



ACCÉLÉRER LE DEVELOPPEMENT ET L'INTEGRATION DU SECTEUR FINANCIER EN AFRIQUE DU NORD



Dialogue sur le Secteur Financier de l'Afrique du Nord
27-28 février 2019 – Tunis, Tunisie

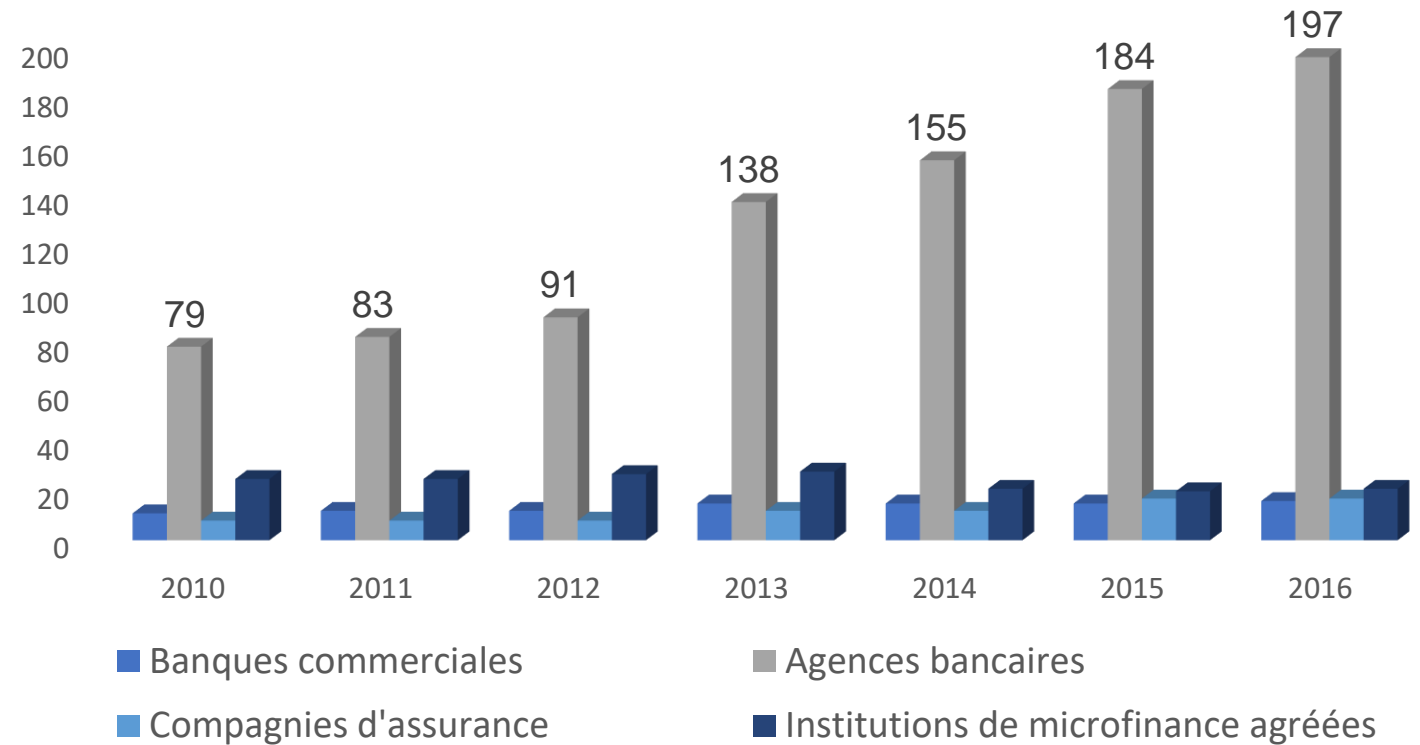


Intermédiation financière

Mauritanie

- Domination du secteur bancaire

PANORAMA DU SECTEUR FINANCIER DE L'AFRIQUE DU NORD



Intermédiation financière

Algérie

Egypte

Libye

Maroc

Tunisie

- Domination du secteur bancaire

PANORAMA DU SECTEUR FINANCIER DE L'AFRIQUE DU NORD

Pays	Nombre de banques	Nombre de succursales	Crédits /PIB	Crédits/ dépôts
Afrique du Nord - 2016	111	13546	59 %	101 %
Algérie - 2016	29	1489	47 %	87 %
Égypte - 2017	40	4000	57 %	114 %
Maroc - 2017	19	6283	76 %	91 %
Tunisie - 2016	23	1774	77 %	80 %

Sources : FMI, Banques centrales (dernières données disponibles).



Intermédiation financière

Algérie
Egypte
Libye
Maroc
Tunisie

PANORAMA DU SECTEUR FINANCIER DE L'AFRIQUE DU NORD

	ALGÉRIE	ÉGYPTE	MAROC	TUNISIE
Autorité de surveillance	Banque centrale d'Algérie	Banque centrale d'Égypte	Bank Al-Maghrib	Banque centrale de Tunisie
Application des règles de Bâle	I	III	III	II

- Surveillance transfrontalière

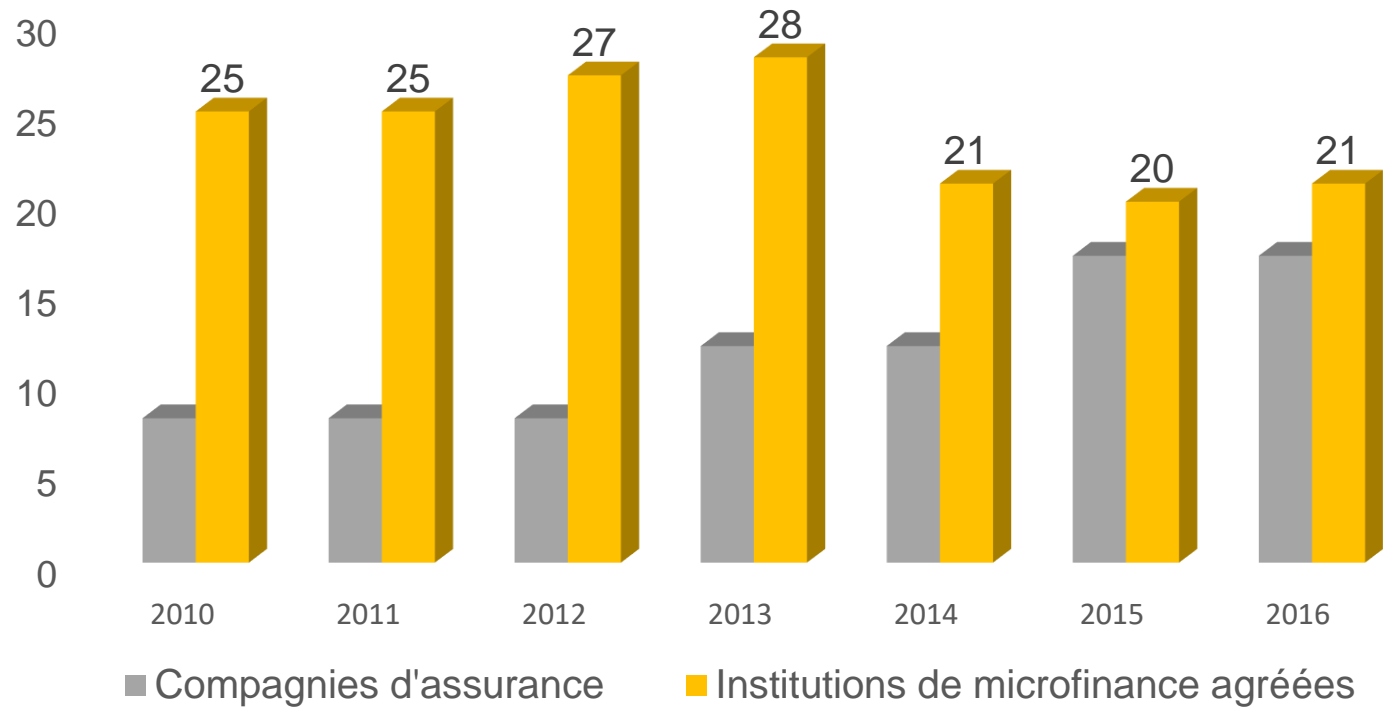


Microfinance et financement des PME

Mauritanie

- Non-bancaire en développement

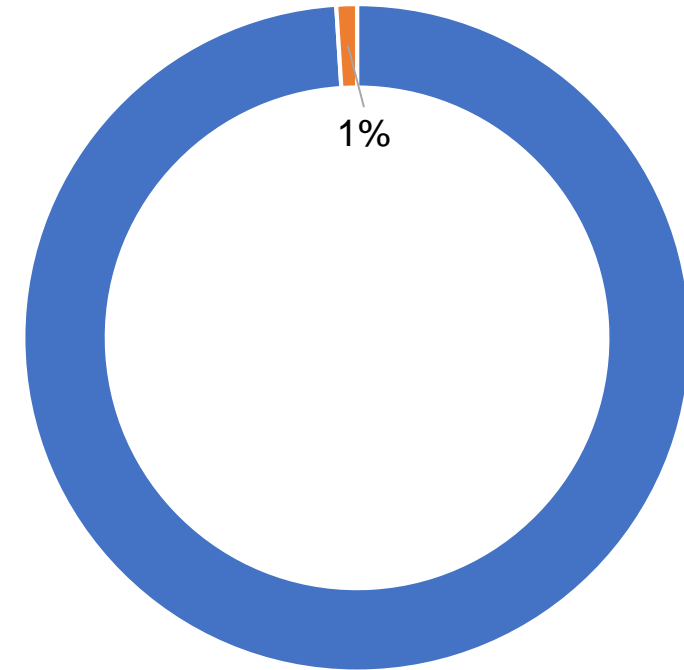
PANORAMA DU SECTEUR FINANCIER DE L'AFRIQUE DU NORD



Microcrédit

PANORAMA DU SECTEUR FINANCIER DE L'AFRIQUE DU NORD

- Faiblesse des micro-credits
- Absence de microcredit conventionnel comparable



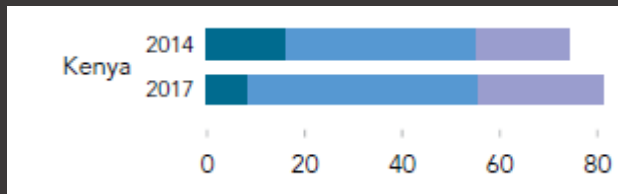
■ Total crédit ■ Microcrédit

Situation du microcredit au Maroc

Inclusion financière

PANORAMA DU SECTEUR FINANCIER DE L'AFRIQUE DU NORD

(% de la population de plus de 15 ans)	Mauritanie			ASS (2017)
	2014	2017	Variation 2014-2017	
Disposant d'un compte	22.9	20.9	-8.7	42.6
dont les 40% classés plus pauvres	12.1	12.8	5.7	31.9
dont ceux vivant dans les zones rurales	19.2	15.0	-21.8	39.5
Disposant d'un compte dans une IF	20.4	19.0	-6.8	32.8
Disposant d'un compte mobile money	6.5	4.0	-38.4	20.9
Ayant épargné l'année précédente dans une IF	10.6	9.1	-14.1	14.9
Ayant emprunté l'année précédente dans une IF	9.1	9.2	1.09	8.4



Mauritanie - Indicateurs d'inclusion financière, Findex 2018

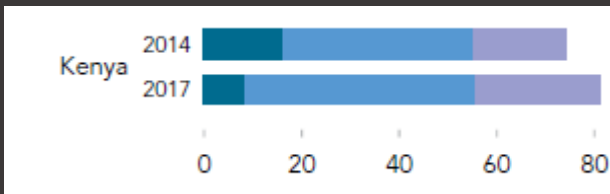


Inclusion financière

PANORAMA DU SECTEUR FINANCIER DE L'AFRIQUE DU NORD

	Afrique du Nord	Rev. interm.- tranche sup.	Algérie	Égypte	Maroc	Tunisie
Compte	34,7	73,1	42,8	32,8	28,6	36,9
Compte, femmes	26,0	69,3	29,3	27,0	16,8	28,4
Compte bancaire à accès numérique	3,8	30,0	2,0	1,3	1,2	3,7
Détention d'une carte de débit	25,4	58,8	20,0	24,8	21,1	23,5
Prêt au logement en cours	4,8	11,1	4,7	3,9	2,8	8,0
Emprunt auprès d'une institution financière	5,4	9,9	3,0	6,3	2,6	8,5
Épargne auprès d'une institution financière	10,1	26,9	11,4	6,2	6,3	18,3

Source : Groupe de la Banque mondiale, base de données Global Findex 2017.





Dialogue sur le Secteur Financier de l'Afrique du Nord
27-28 février 2019 – Tunis, Tunisie

